

入学手続き時納付金 お支払いの手引き



実践女子大学



入学手続き時納付金のお支払いについて

1. 納入方法について

[P.2](#)

2. 入学手続き時納付金額

[P.3](#)

3. お支払い手順

[P.3](#)

入学手続き時納付金のお支払い手順

STEP 1 入学手続き時納付金お支払い画面へアクセス

[P.4](#)

STEP 2 支払方法・納付方法の選択

[P.5](#)

STEP 3・4 (1) 一括納入【クレジットカード】

[P.7](#)

STEP 3・4 (2) 一括納入【ペイジー】

[P.9](#)

STEP 3・4 (3) 二段階納入【クレジットカード】

[P.12](#)

STEP 3・4 (4) 二段階納入【ペイジー】

[P.16](#)



入学時納付金のお支払いについて

1. 納入方法について

クレジットカード（VISA・Master card）またはペイジー（金融機関ATM・インターネットバンキング）で、お支払いください。金融機関の窓口でのお振込みはできません。

入学時納付金のお支払いには、システム利用手数料がかかります。

システム利用手数料は、支払方法・納入金額により異なりますので、<システム利用手数料一覧>を必ずご確認ください。

クレジット	ペイジー	
		
<p>VISA・Master Cardを利用してネット上でお支払いが可能です。</p> <p>※クレジットカードの名義人は、入学予定者本人でなくても構いません。</p> <p>※クレジットカード決済利用で、納入金額（手数料を含む）がカード利用限度額を超えている場合等には、カードを利用できないことがあります。</p> <p>事前にカード利用限度額を確認の上、カード会社へ連絡するなど、必要に応じて手続きを行ってください。</p>	<p>ペイジー対応のATMまたはインターネットバンキング・モバイルバンキングでお支払いが可能です。</p> <p>※ご利用可能な銀行や郵便局は、ペイジーホームページ等で事前にご確認ください。</p> <p>※金融機関により1日当たりの引き出し限度額が設定されている場合があります。事前にご利用の金融機関へご確認ください。</p>	<p><ATMでお支払いを利用する場合></p> <p>支払い可能な金融機関のキャッシュカードをお持ちの上、同金融機関のATMでの支払いが可能です。</p> <p>詳細については、各金融機関のHPおよび、各金融機関へお問い合わせの上、お支払いの手続きをお願いいたします。</p>
	<p><インターネットバンキング・モバイルバンキングを利用する場合></p> <p>インターネットバンキング・モバイルバンキングを利用する場合、事前にお取引先金融機関との契約が必要になります。既に契約済の方は、各金融機関のサイト側にペイジー支払についての説明がございますので、利用方法をご確認の上、お支払いの手続きをお願いいたします。</p> <p>※インターネットバンキングの利用申込や契約等について、詳細は、各金融機関へお問い合わせください。</p>	

<システム利用手数料一覧>

入学時納付金	システム利用手数料	
	クレジット	ペイジー
240,000円～	6,000円	900円
280,000円～	7,000円	
330,000円～	10,000円	
470,000円～	15,000円	
700,000円～	20,000円	

入学時納付金のお支払いについて

2. 入学時納付金額

合格者は、入学時締切日（※）までに「**入学時納付金合計**」の費用全額をお支払いください。
入学時納付金額は、本学Webサイトをご参照ください。

https://www.jissen.ac.jp/admission_guidance/information/payment/index.html

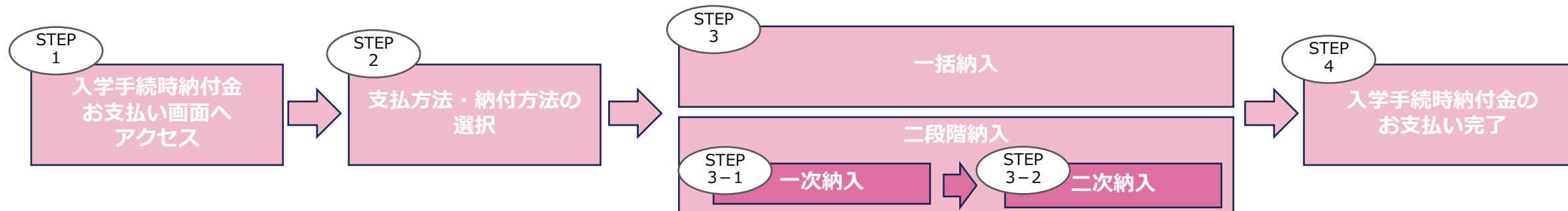


※入学時締切日は、各入学者選抜の募集要項にてご確認ください。

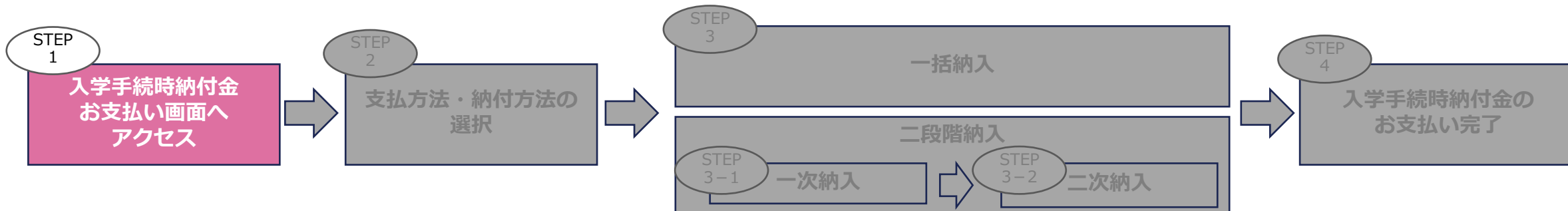
※入学時納付金は、入学金と前期分の学費等費用の納入となります。後期分の学費等は含んでおりません。
後期分の学費等の納入は、10月頃となります。

3. お支払い手順

お支払いは、入学時システムにログインして進めてください。
手順詳細は、次ページ以降をご確認ください。



入学時納付金のお支払い手順



入学時納付金お支払い画面へアクセス

入学時納付システムにログインし、「入学時納付金お支払い」ボタンをクリックしてください。
入学時納付金支払い方法選択へ進みます。

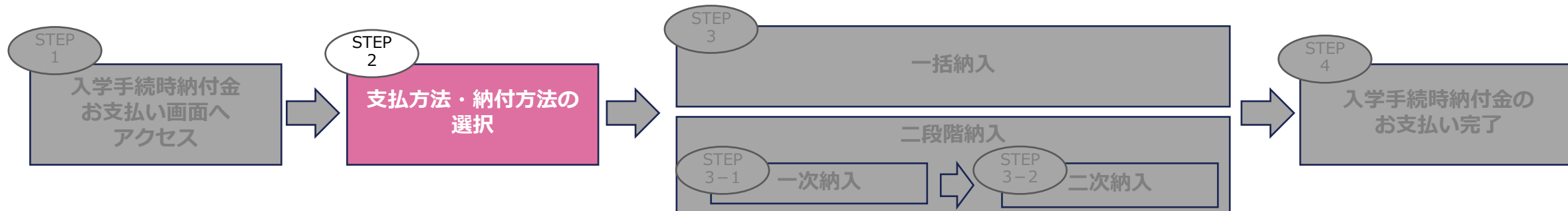
「入学時納付金お支払い」
ボタンをクリックする。

STEP
1

The screenshot shows the admission system's main menu with a red box highlighting the '入学時納付金お支払い' (Tuition Payment) button. Below the menu is a progress bar for the admission process. The progress bar shows the following steps and their status:

ステップ	項目	状況
1	合格照会	完了
2	入学時納付金お支払い	未完了
3	WEB登録 (保証人・連絡人情報)	未完了
4	必要書類のDL	未実施
5	入金状況	未納
6	入学時納付完了	未完了

入学時納付金のお支払い手順



STEP 2 支払方法・納付方法の選択

入学時納付金の支払方法および納付方法を選択してください。

<支払方法>

クレジットカード（VISA・Master card）またはペイジー（金融機関ATM・インターネットバンキング）でのお支払いが可能です。

<納付方法>

一括納入でのお支払いとなります。

ただし、**一般選抜Ⅰ期・Ⅱ期、大学入学共通テスト利用Ⅰ期・Ⅱ期、総合型選抜Ⅱ期（基礎学力試験方式）、学校推薦型選抜（公募併願）のみ**、

一括納入または二段階納入を選択できます。

※追加合格者は、いずれの入試種別で合格された場合でも一括納入となります。

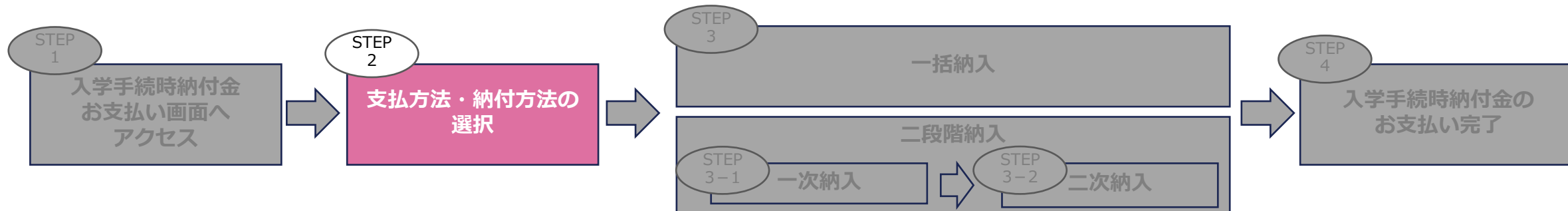
※一括納入は、入学時納付金全額を一括で納入する方法です。

二段階納入は、入学時納付金のうち、入学金（一次納入）と入学金以外の費用（二次納入）の2回に分けて納入する方法です。

支払方法	選択してください ▼
納付方法	選択してください ▼

支払方法・納付方法をプルダウンから選択する。

入学手続時納付金のお支払い手順



支払方法・納付方法の選択

支払方法・納付方法を選択すると、画面内の入学手続締切日、入学手続時納付金額、システム利用手数料、合計金額が表示されます。お支払いには、システム利用手数料がかかります。システム利用手数料は、選択した支払方法や納入金額により異なりますので、お支払い前に必ずご確認ください。
※二段階納入を選択した場合、一次納入・二次納入それぞれでシステム利用手数料がかかりますので、ご注意ください。

入試区分	学部/学科・専攻コース	入学手続締切日	入学手続時納付金額	システム利用手数料	合計
一般選抜1期2科目型	文学部/ 国文学科	一次納入期限：2025年2月14日 二次納入期限：2025年3月3日	一次納入金 ¥240,000- 二次納入金 ¥608,010-	一次納入手数料：¥6,000- 二次納入手数料：¥15,000-	¥869,010-

※入学手続時納付金の支払には、別途システム利用手数料がかかります。システム利用手数料はこちらをご確認ください。
金額により異なりますので、ご注意ください。
ックすると変更できませんので、ご注意ください。

「決定」をクリックする。
ポップアップが出たら「はい」をクリックする。
(納付方法は、「決定/はい」をクリックすると変更不可。)

戻る 決定

システム利用手数料は「こちら」からも確認できる。

選択した支払方法・納付方法で締切日・金額等が反映される。

選択した支払方法および納付方法によって支払手順が異なります。次ページ以降の手順に従いお支払いを進めてください。

<お支払い手順>

- (1) 一括納入【クレジットカード】⇒[P.7](#)
- (2) 一括納入【ペイジー】⇒[P.9](#)
- (3) 二段階納入【クレジットカード】⇒[P.12](#)
- (4) 二段階納入【ペイジー】⇒[P.16](#)

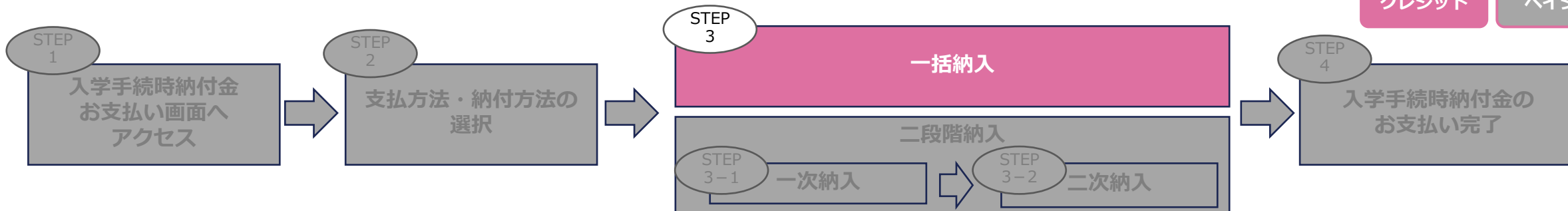
入学手続時納付金のお支払い手順

一括納入

二段階納入

クレジット

ページ



(1) 一括納入【クレジットカード（VISA または Master Card）】

<支払方法：クレジットカード 納付方法：一括納入 を選択した場合>

- STEP 3
- ① システム利用手数料を含む納入金額をご確認のうえ、クレジットカード決済情報を入力してください。
※カードの名義人は入学予定者本人でなくても構いません。
VISAまたは、Master Cardのみご利用いただけます。
 - ② 枠内の注意事項を読み、チェックボックスへチェックをつけてください。
 - ③ ①②の入力が完了すると、「決済確定」ボタンが紫色になりクリックできるようになりますので、「決済確定」をクリックしてください。
※ボタンをクリックすると、クレジットカードでのお支払いが確定しますので、システム上に表示された納入金額や、入力した決済情報に誤りがないことを確認してからクリックしてください。

①クレジットカードの必要情報（※）を入力する。
※名義人・カード番号・有効期限・セキュリティコード

②枠内の注意事項を読み、チェックボックスへチェックをつける。

③「決済確定」をクリックする。

クレジットカード払いにて、一括納入金のお支払い手続きを行います。

※カードの名義人は、入学予定者本人でなくても構いません。
VISAまたは、MasterCardのみご利用いただけます。

名称	一括納入金
入学手続時納付金	848,010 円
システム利用手数料	20,000 円
合計金額	868,010 円
名義人	HANAKO JISSEN
カード番号
有効期限 (MMYY)	...
セキュリティコード	...

※カード裏面に記載の3桁の数字を入力してください。

「決済確定」ボタンをクリックすると、お支払いが確定します。
お支払い完了画面が表示されるまで少し時間がかかることがありますので「決済確定」ボタンを2回以上押さないようにしてください。「戻る」ボタンも押さないようにしてください。

上記内容を確認し、チェックボックスにチェックを入れてください。

上記について確認しました。

戻る 決済確定

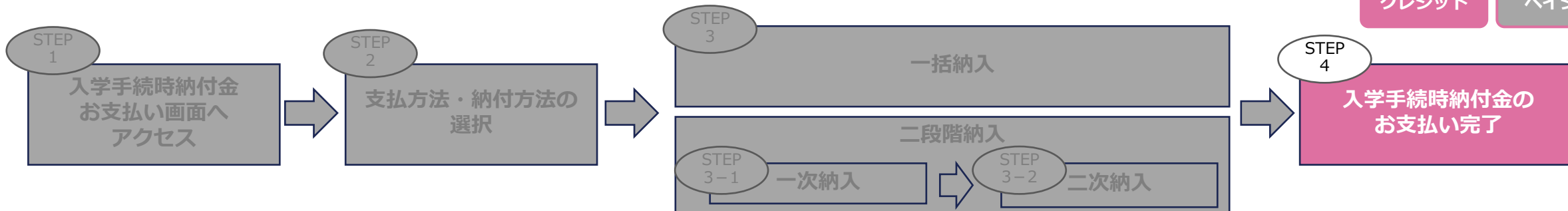
入学時納付金のお支払い手順

一括納入

二段階納入

クレジット

ページ



(1) 一括納入【クレジットカード（VISA または Master Card）】

<支払方法：クレジットカード 納付方法：一括納入 を選択した場合>

④入金を確認できると、画面に「決済が完了しました」と表示されます。
「TOPへ」をクリックすると、TOP画面へ戻ります。
「WEB登録へ」をクリックすると、「WEB登録（保証人・連絡人情報）」の入力画面へ進めます。
WEB登録は後日でも可能ですが、必ず入学手続き締切日までに登録してください。



④TOPへ戻るか、WEB登録へ進む。

STEP 4

⑤画面右上の「マイページ」ボタンをクリックすると、入学時納付金お支払いステータスが「未完了」から「完了」へ変わり、入金状況が「未納」から「完納」へ変わります。

合格照会	入学時納付金お支払い	WEB登録(保証人・連絡人情報)	必要書類のDL	入金状況	入学手続き完了
完了	完了	未完了	未実施	完納	未完了

⑤「未完了」から「完了」に変わる。

⑥入学時納付金お支払いの「完了」ボタンをクリックすると、お支払い済みの内容が表示されます。

お支払い済みの内容は以下のとおりです。

納付方法	一括納入	支払方法	クレジットカード
入試区分	一般選抜1期2科目型	学部/学科・専攻コース	文学部/国文学科
手続き期限	2024/01/26~2025/02/14	納付額	¥848,010-
システム利用手数料	¥20,000-	合計	¥868,010-

⑤「未納」から「完納」に変わる。

※この時点では入学手続きの全てを完了したわけではありません。入学手続き締切日までに「WEB登録」「必要書類のダウンロード」を完了してください。

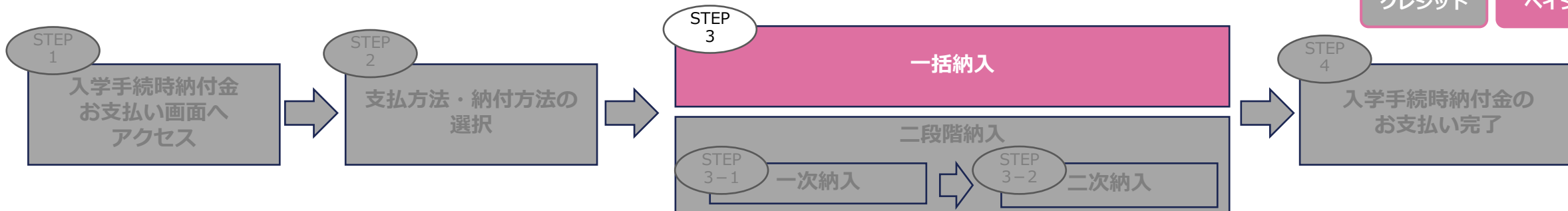
入学手続時納付金のお支払い手順

一括納入

二段階納入

クレジット

ペイジー



(2) 一括納入【ペイジー（金融機関ATM または インターネットバンキング）】

<支払方法：ペイジー 納付方法：一括納入 を選択した場合>

- STEP 3
- ① システム利用手数料を含む納入金額および、お支払い情報を確認してください。
問い合わせ先電話番号、メールアドレスは変更があれば修正してください。（入学予定者氏名・フリガナは変更不可）
メールアドレスには、ペイジーの払込番号および、支払方法の案内が届きますので、
メール内容を確認できるアドレスを入力してください。
 - ② 枠内の注意事項を読み、チェックボックスへチェックをつけてください。
 - ③ ①②の入力が完了すると、「決定」ボタンが紫色になりクリックできるようになりますので、「決定」をクリックしてください。

①入学予定者の氏名が表示される。
(変更不可)

①問い合わせ先電話番号、メールアドレス
に変更があれば修正する。

②枠内の注意事項を読み、
チェックボックスへチェックをつける。

③「決定」をクリックする。

ペイジーにて、一括納入金のお支払い情報を入力してください。

名称	一括納入金
入学手続時納付金	848,010 円
システム利用手数料	900 円
合計金額	848,910 円
入学予定者氏名	実践 花子
入学予定者フリガナ	ジッセン ハナコ
問い合わせ先電話番号	0364506820
メールアドレス	nyushi@jissen.ac.jp

※入力されたメールアドレスに、ペイジーの払込番号、および、支払方法の案内が届きます。
電話番号は決項に不備があった際に問い合わせを行う場合があります。

「決定」ボタンをクリックすると、ペイジー払込番号が発行されます。
入学手続締切日までにペイジー対応の銀行ATMまたはインターネットバンキングでお支払いください。
ただし、ペイジー払込番号は「決定」ボタンを押してから60日間有効です。この期間を過ぎるとお支払いができなくなりますので、ご注意ください。

上記内容を確認し、チェックボックスにチェックを入れてください。

上記について確認しました。

戻る 決定

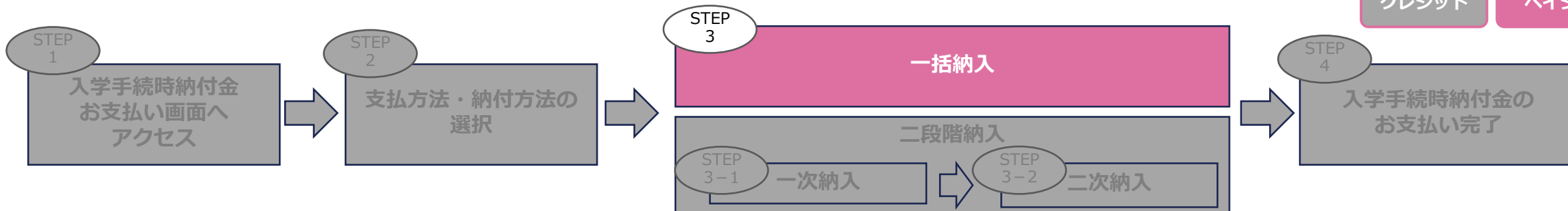
入学手続時納付金のお支払い手順

一括納入

二段階納入

クレジット

ページ



(2) 一括納入【ページ（金融機関ATM または インターネットバンキング）】

＜支払方法：ページ 納付方法：一括納入 を選択した場合＞

- STEP 3
- ④ ページの払込番号（収納機関番号、お客様番号、確認番号）が発行されます。ページでのお支払いに必要な情報です。
 - ⑤ ④で入力したメールアドレスに、ページの払込番号および支払方法の案内が届きます。メールを確認のうえ、入学手続締切日までに金融機関ATMまたはインターネットバンキングにてお支払いください。

⑤ 支払方法の詳細は「こちら」からも確認できる。

④ ページの払込番号が発行される。

金融機関でお支払いをしてください

※ まだ、お支払いは完了していません。

下記の「収納機関番号」「お客様番号」「確認番号」をメモするか、画面のスクリーンショットを保存し、入学手続締切日までに、各金融機関のインターネットバンキングやATMの「ページ払い」等から、お支払いを完了させてください。

入力されたメールアドレスに、ページ払込番号および支払方法のご案内が届きますので、確認してください。
支払方法の詳細 [こちら](#)でもご確認いただけます。

収納機関番号
お客様番号
確認番号
入学手続締切日	2025年2月14日

TOPへ

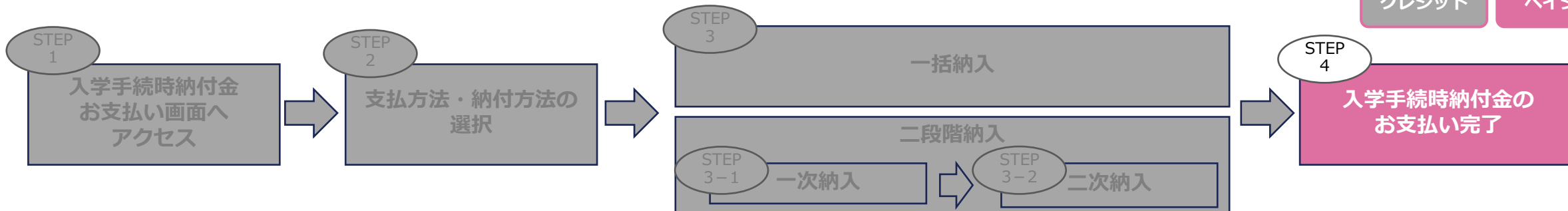
入学時納付金のお支払い手順

一括納入

二段階納入

クレジット

ペイジー



(2) 一括納入【ペイジー（金融機関ATM または インターネットバンキング）】

<支払方法：ペイジー 納付方法：一括納入 を選択した場合>

⑥ペイジーでのお支払いが完了すると、入学時納付金お支払いシステムの「入学時納付金お支払い」画面に反映されます。入学時納付金お支払いの「完了」ボタンをクリックすると、お支払い済みの内容が表示されます。

お支払い済みの内容は以下のとおりです。

入試区分	学部/学科・専攻コース	手続き期限	納付額	システム利用手数料	合計
総合型選抜1期	文学部/ 国文学科	2023/11/01~2024/11/08	¥848,010-	¥890	¥848,900

⑦「未納」から「完納」に変わる。

STEP 4

⑦画面右上の「マイページ」ボタンをクリックすると、入学時納付金お支払いステータスが「未完了」から「完了」へ変わり、入金状況が「未納」から「完納」へ変わります。



⑦「未完了」から「完了」に変わる。

※この時点では入学時納付金の全てを完了したわけではありません。入学時納付締切日までに「WEB登録」「必要書類のダウンロード」を完了してください。

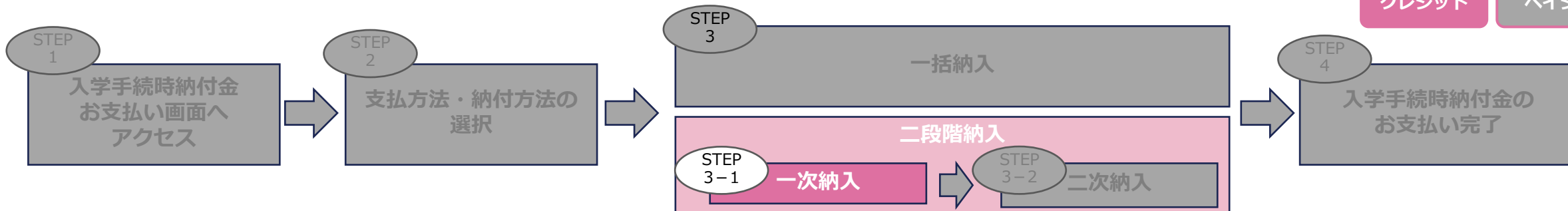
入学手続時納付金のお支払い手順

一括納入

二段階納入

クレジット

ページ



(3) 二段階納入【クレジットカード（VISA または Master Card）】

<支払方法：クレジットカード 納付方法：二段階納入 を選択した場合>

- ①システム利用手数料を含む**一次納入金額**をご確認のうえ、クレジットカード決済情報を入力してください。
※カードの名義人は入学予定者本人でなくても構いません。
VISAまたは、Master Cardのみご利用いただけます。
※一次納入金額は、入学手続時納付金全額ではありません。

- ②枠内の注意事項を読み、チェックボックスへチェックをつけてください。

- ③ ①②の入力が完了すると、「決済確定」ボタンが紫色になりクリックできるようになりますので、「決済確定」をクリックしてください。
※ボタンをクリックすると、クレジットカードでのお支払いが確定しますので、システム上に表示された納入金額や、入力した決済情報を誤りがないことを確認してからクリックしてください。

- ①クレジットカードの必要情報（※）を入力する。
※名義人・カード番号・有効期限・セキュリティコード

- ②枠内の注意事項を読み、チェックボックスへチェックをつける。

- ③「決済確定」をクリックする。

クレジットカード払いにて、一次納入金のお支払い手続きを行います。

※カードの名義人は、入学予定者本人でなくても構いません。
VISAまたは、MasterCardのみご利用いただけます。

名称	一次納入金
入学手続時納付金	240,000円
システム利用手数料	6,000円
合計金額	246,000円
名義人	HANAKO JISSEN
カード番号
有効期限 (MMYY)	...
セキュリティコード	...

※カード裏面に記載の3桁の数字を入力してください

「決済確定」ボタンをクリックすると、お支払いが確定します。
お支払い完了画面が表示されるまで少し時間がかかることがありますので「決済確定」ボタンを2回以上押さないようにしてください。「戻る」ボタンも押さないようにしてください。

上記内容を確認し、チェックボックスにチェックを入れてください。

上記について確認しました。

戻る

決済確定

STEP
3-1

一次
納入

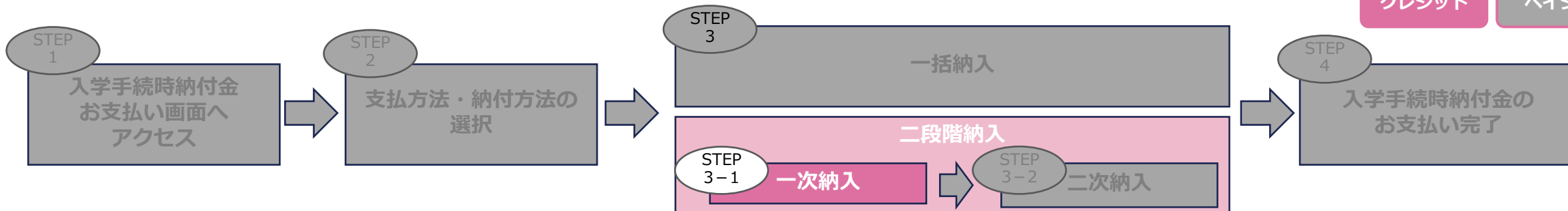
入学手続時納付金のお支払い手順

一括納入

二段階納入

クレジット

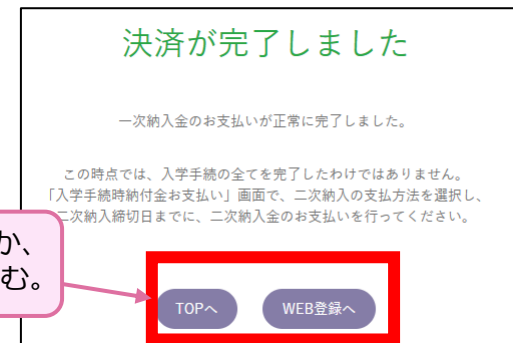
ページ



(3) 二段階納入【クレジットカード（VISA または Master Card）】

<支払方法：クレジットカード 納付方法：二段階納入 を選択した場合>

④一次納入金の入金を確認できると、画面に「決済が完了しました」と表示されます。
「TOPへ」をクリックすると、TOP画面へ戻ります。
「WEB登録へ」をクリックすると、「WEB登録（保証人・連絡人情報）」の入力画面へ進めます。
WEB登録は後日でも可能ですが、必ず二次納入の入学手続締切日までに登録してください。



④TOPへ戻るか、
WEB登録へ進む。

⑤画面右上の「マイページ」ボタンをクリックすると、入学手続状況が表示されます。
入学手続時納付金お支払いステータスが「未完了」から「一次納入 完了/二次納入 未完了」へ変わり、
入金状況が「未納」から「一部入金」へ変わります。



⑤「未完了」から
「一次納入 完了/二次納入 未完了」に変わる。

⑤「未納」から
「一部入金」に変わる。

※この時点では、入学手続時納付金のお支払いすべてを完了したわけではありません。必ずSTEP 3-2の二次納入へ進んでください。

STEP
3-1

一次
納入

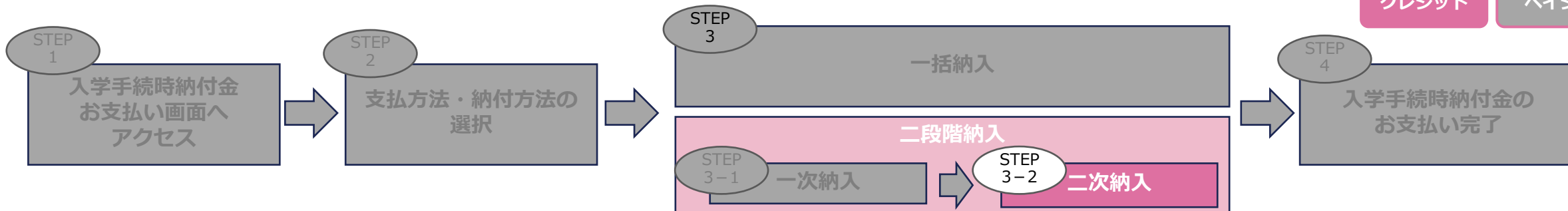
入学手続時納付金のお支払い手順

一括納入

二段階納入

クレジット

ページ



(3) 二段階納入【クレジットカード（VISA または Master Card）】

<支払方法：クレジットカード 納付方法：二段階納入 を選択した場合>

⑥画面上部の「入学手続時納付金お支払い」ボタンをクリックし、**二次納入金額**の支払方法および納付方法を選択してください。(STEP 2 参照)
※一次納入で選択した支払方法から変更することも可能です。
二次納入をページで行う場合は、[P.19](#)を確認してください。

⑦システム利用手数料を含む**二次納入金額**をご確認のうえ、クレジットカード決済情報を入力してください。
※カードの名義人は入学予定者本人でなくても構いません。
VISAまたは、Master Cardのみご利用いただけます。

⑧枠内の注意事項を読み、チェックボックスへチェックをつけてください。

⑨⑥⑦の入力が完了すると、「決済確定」ボタンが紫色になりクリックできるようになりますので、「決済確定」をクリックしてください。
※ボタンをクリックすると、クレジットカードでのお支払いが確定しますので、システム上に表示された納入金額や、入力した決済情報に誤りがないことを確認してからクリックしてください。

⑦クレジットカードの必要情報（※）を入力する。
※名義人・カード番号・有効期限・セキュリティコード

⑧枠内の注意事項を読み、チェックボックスへチェックをつける。

⑨「決済確定」をクリックする。

クレジットカード払いにて、二次納入金のお支払い手続きを行います。

※カードの名義人は、入学予定者本人でなくても構いません。
VISAまたは、MasterCardのみご利用いただけます。

名称	二次納入金
入学手続時納付金	608,010 円
システム利用手数料	15,000 円
合計金額	623,010 円

名義人	HANAKO JISSEN
カード番号
有効期限 (MM/YY)	...
セキュリティコード	...

※カード裏面に記載の3桁の数字を入力してください。

「決済確定」ボタンをクリックすると、お支払いが確定します。
お支払い完了画面が表示されるまで少し時間がかかることがありますので「決済確定」ボタンを2回以上押さないようにしてください。「戻る」ボタンも押さないようにしてください。

上記内容を確認し、チェックボックスにチェックを入れてください。

上記について確認しました。

戻る

決済確定

STEP
3-2

二次
納入

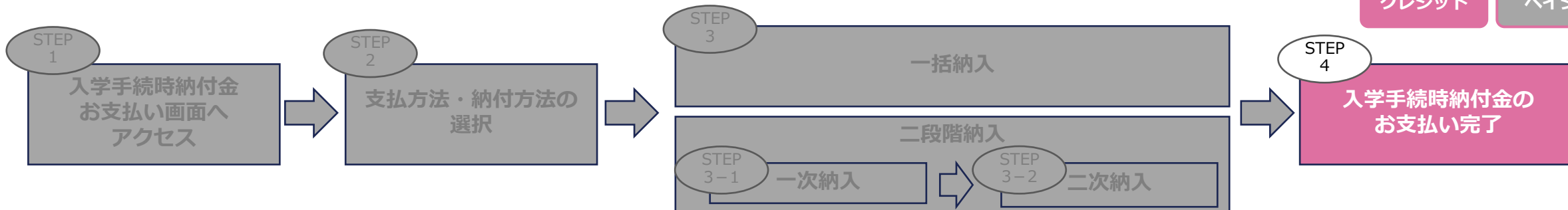
入学時納付金のお支払い手順

一括納入

二段階納入

クレジット

ページ



(3) 二段階納入【クレジットカード (VISA または Master Card)】

<支払方法：クレジットカード 納付方法：二段階納入 を選択した場合>

⑩二次納入金の入金を確認できると、画面に「決済が完了しました」と表示されます。「TOPへ」をクリックすると、TOP画面へ戻ります。「WEB登録へ」をクリックすると、「WEB登録 (保証人・連絡人情報)」の入力画面へ進めます。WEB登録は後日でも可能ですが、必ず二次納入の入学時締切日までに登録してください。



⑪画面右上の「マイページ」ボタンをクリックすると、入学時納付金お支払いステータスが「一次納入 完了/二次納入 未完了」から「完了」へ変わり、入金状況が「一部入金」から「残金入金」へ変わります。

⑪ 「一次納入 完了/二次納入 未完了」から「完了」に変わる。

合格照会	入学時納付金お支払い	WEB登録 (保証人・連絡人情報)	必要書類のDL	入金状況	入学時完了
完了	完了	未完了	未実施	完納	未完了

⑫入学時納付金お支払いの「完了」ボタンをクリックすると、お支払い済みの内容が表示されます。

⑪ 「一部入金」から「残金入金」に変わる。

お支払い済みの内容は以下のとおりです。

納入方法	分類	支払方法	クレジットカード		
入試区分	学部・学科・専攻コース	締切期日	納付額	システム利用手数料	合計
一般選抜1期2科目型	文学部/国文学科	2024/01/26~2025/02/14	一次納入金 ¥240,000- 二次納入金 ¥608,010-	一次納入金 ¥6,000- 二次納入金 ¥15,000-	¥869,010-

※この時点では入学時納付金の全てを完了したわけではありません。二次納入の入学時締切日までに「WEB登録」「必要書類のダウンロード」を完了してください。

STEP 3-2
二次納入

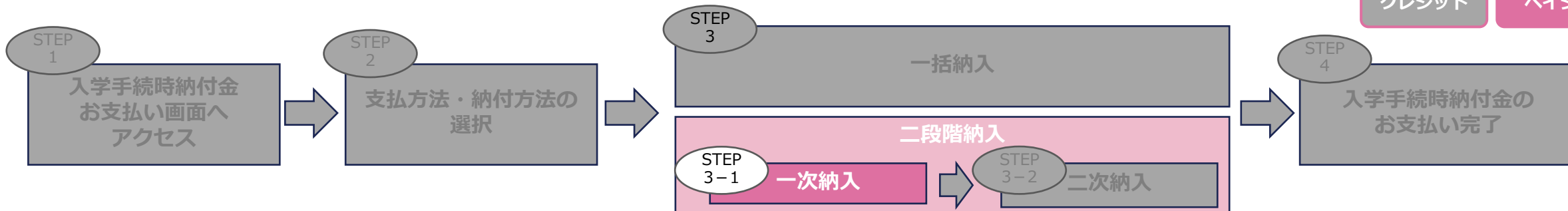
入学手続時納付金のお支払い手順

一括納入

二段階納入

クレジット

ペイジー



（４）二段階納入【ペイジー（金融機関ATM または インターネットバンキング）】

<支払方法：ペイジー 納付方法：二段階納入 を選択した場合>

①システム利用手数料を含む**一次納入金額**および、お支払い情報を確認してください。
問い合わせ先電話番号、メールアドレスは変更があれば修正してください。
(入学予定者氏名・フリガナは変更不可)
メールアドレスには、ペイジーの払込番号および、支払方法の案内が届きますので、
メール内容を確認できるアドレスを入力してください。

②枠内の注意事項を読み、チェックボックスへチェックをつけてください。

③ ①②の入力が完了すると、「決定」ボタンが紫色になりクリックできるようになりますので、
「決定」をクリックしてください。

①入学予定者の氏名が表示される。(変更不可)

①問い合わせ先電話番号、メールアドレスに変更があれば修正する。

②枠内の注意事項を読み、チェックボックスへチェックをつける。

③「決定」をクリックする。

ペイジーにて、一次納入金のお支払い情報を入力してください。

名称	一次納入金
入学手続時納付金	240,000 円
システム利用手数料	900 円
合計金額	240,900 円
入学予定者氏名	実践 花子
入学予定者フリガナ	ジッセン ハナコ
問い合わせ先電話番号	0364506820
メールアドレス	nyushi@jissen.ac.jp

※入力されたメールアドレスに、ペイジーの払込番号、および、支払方法の案内が届きます。
電話番号は決済に不備があった際に問い合わせを行う場合があります。

「決定」ボタンをクリックすると、ペイジー払込番号が発行されます。
入学手続締切日までにペイジー対応の銀行ATMまたはインターネットバンキングでお支払いください。
ただし、ペイジー払込番号は「決定」ボタンを押してから60日間有効です。この期間を過ぎるとお支払いができなくなりますので、ご注意ください。

上記内容を確認し、チェックボックスにチェックを入れてください。

上記について確認しました。

戻る 決定

STEP
3-1

一次
納入

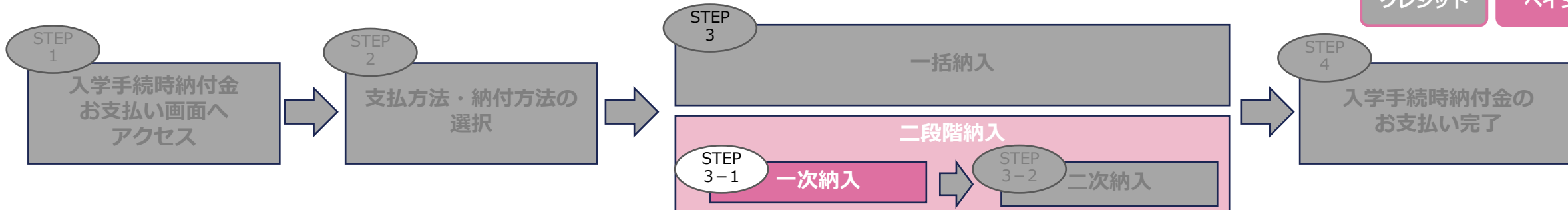
入学手続時納付金のお支払い手順

一括納入

二段階納入

クレジット

ペイジー



（４）二段階納入【ペイジー（金融機関ATM または インターネットバンキング）】

<支払方法：ペイジー 納付方法：二段階納入 を選択した場合>

- ④ペイジーの払込番号（収納機関番号、お客様番号、確認番号）が発行されます。ペイジーでのお支払いに必要な情報です。
- ⑤ ④で入力したメールアドレスに、ペイジーの払込番号および支払方法の案内が届きます。メールを確認のうえ、入学手続締切日までに金融機関ATMまたはインターネットバンキングにてお支払いください。

金融機関でお支払いをしてください

※ まだ、お支払いは完了していません。

下記の「収納機関番号」「お客様番号」「確認番号」をメモするか、画面のスクリーンショットを保存し、入学手続締切日までに、各金融機関のインターネットバンキングやATMの「ペイジー払い」等から、お支払いを完了させてください。

入力されたメールアドレスに、ペイジー払込番号および支払方法のご案内が届きますので、確認してください。
支払方法の詳細 [こちら](#)でもご確認いただけます。

⑤支払方法の詳細は「こちら」からも確認できる。

④ペイジーの払込番号が発行される。

収納機関番号
お客様番号
確認番号
入学手続締切日	2025年2月14日

TOPへ

STEP
3-1

一次
納入

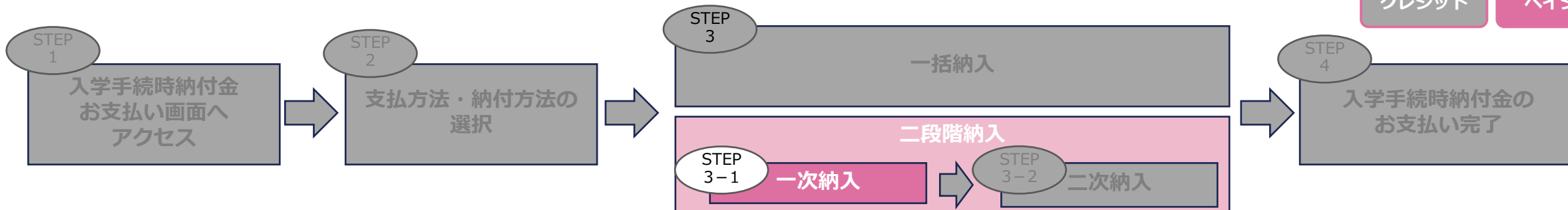
入学時納付金のお支払い手順

一括納入

二段階納入

クレジット

ペイジー



（４）二段階納入【ペイジー（金融機関ATM または インターネットバンキング）】

＜支払方法：ペイジー 納付方法：二段階納入 を選択した場合＞

- ⑥一次納入金の入金を確認できると、入学時システム内に反映されます。
画面右上の「マイページ」ボタンをクリックすると、入学時状況が表示されます。
入学時納付金お支払いステータスが「未完了」から「一部入金 完了/二次納入 未完了」へ変わり、
入金状況が「未納」から「一部入金」へ変わります。



⑥「未完了」から
「一次納入 完了/二次納入 未完了」に変わる。

⑥「未納」から
「一部入金」に変わる。

STEP
3-1

一次
納入

※この時点では、入学時納付金のお支払いすべてを完了したわけではありません。必ずSTEP 3-2の二次納入へ進んでください。

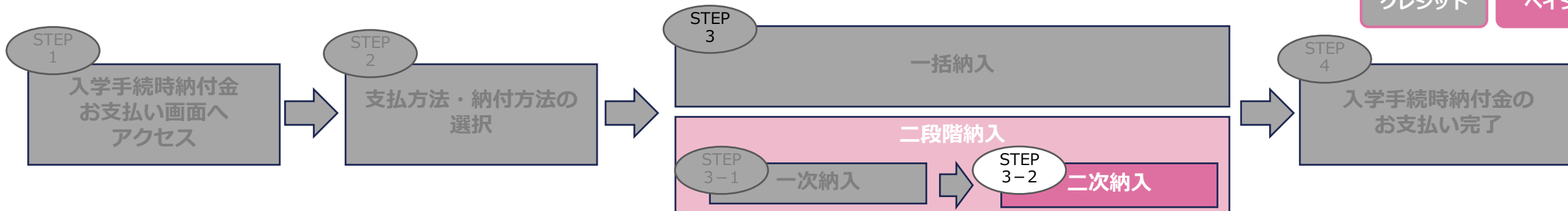
入学手続時納付金のお支払い手順

一括納入

二段階納入

クレジット

ペイジー



（４）二段階納入【ペイジー（金融機関ATM または インターネットバンキング）】

<支払方法：ペイジー 納付方法：二段階納入 を選択した場合>

⑦画面上部の「入学手続時納付金お支払い」ボタンをクリックし、**二次納入金額**の支払方法および納付方法を選択してください。（STEP 2 参照）
※一次納入で選択した支払方法から変更することも可能です。
二次納入をクレジットで行う場合は、[P.14](#)を確認してください。

⑧システム利用手数料を含む納入金額および、お支払い情報を確認してください。
問い合わせ先電話番号、メールアドレスは変更があれば修正してください。
（入学予定者氏名・フリガナは変更不可）
メールアドレスには、ペイジーの払込番号および、支払方法の案内が届きますので、
メール内容を確認できるアドレスを入力してください。

⑨枠内の注意事項を読み、チェックボックスへチェックをつけてください。

⑩ ⑧⑨の入力が完了すると、「決定」ボタンが紫色になりクリックできるようになりますので、「決定」をクリックしてください。

⑧入学予定者の氏名が表示される。
（変更不可）

⑧問い合わせ先電話番号、メールアドレスに変更があれば修正する。

⑨枠内の注意事項を読み、チェックボックスへチェックをつける。

⑩「決済確定」をクリックする。

ペイジーにて、二次納入金のお支払い情報を入力してください。

名称	二次納入金
入学手続時納付金	608,010円
システム利用手数料	900円
合計金額	608,910円

入学予定者氏名 実践 花子

入学予定者フリガナ ジッセン ハナコ

問い合わせ先電話番号 0364506820

メールアドレス nyushi@jissen.ac.jp

※入力されたメールアドレスに、ペイジーの払込番号、および、支払方法の案内が届きます。
電話番号は決済に不備があった際に問い合わせを行う場合があります。

「決定」ボタンをクリックすると、ペイジー払込番号が発行されます。
入学手続締切日までにペイジー対応の銀行ATMまたはインターネットバンキングでお支払いください。
ただし、ペイジー払込番号は「決定」ボタンを押してから60日間有効です。
この期間を過ぎるとお支払いができなくなりますので、ご注意ください。

上記内容を確認し、チェックボックスにチェックを入れてください。

上記について確認しました。

戻る 決定

STEP
3-2

二次
納入

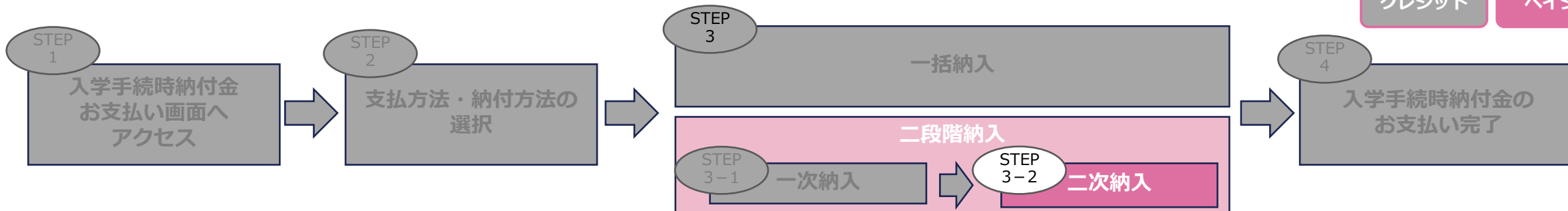
入学手続き時納付金のお支払い手順

一括納入

二段階納入

クレジット

ペイジー



（４）二段階納入【ペイジー（金融機関ATM または インターネットバンキング）】

<支払方法：ペイジー 納付方法：二段階納入 を選択した場合>

- ⑪ペイジーの払込番号（収納機関番号、お客様番号、確認番号）が発行されます。ペイジーの支払に必要な情報です。
- ⑫ ⑪で入力したメールアドレスに、ペイジーの払込番号および支払方法の案内が届きます。メールを確認のうえ、入学手続き締切日までに金融機関ATMまたはインターネットバンキングにてお支払いください。

金融機関でお支払いをしてください

※ まだ、お支払いは完了していません。

下記の「収納機関番号」「お客様番号」「確認番号」をメモするか、画面のスクリーンショットを保存し、入学手続き締切日までに、各金融機関のインターネットバンキングやATMの「ペイジー払い」等から、お支払いを完了させてください。

入力されたメールアドレスに、ペイジー払込番号および支払方法のご案内が届きますので、確認してください。支払方法の詳細は [こちら](#) でもご確認いただけます。

⑫支払方法の詳細は「こちら」からも確認できる。

⑪ペイジーの払込番号が発行される。

収納機関番号
お客様番号
確認番号
入学手続き締切日	2025年3月3日

TOPへ

STEP
3-2

二次
納入

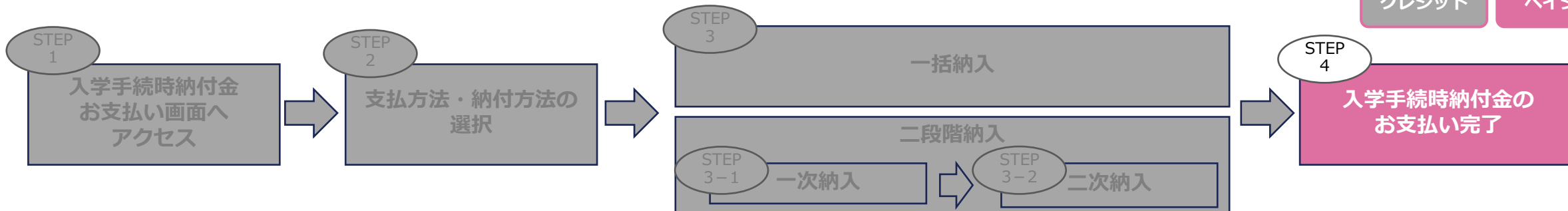
入学時納付金のお支払い手順

一括納入

二段階納入

クレジット

ペイジー



（４）二段階納入【ペイジー（金融機関ATM または インターネットバンキング）】

<支払方法：ペイジー 納付方法：二段階納入 を選択した場合>

- ⑬二次納入金の入金を確認できると、入学時納付金システムの「入学時納付金お支払い」画面に反映されます。入学時納付金お支払いの「完了」ボタンをクリックすると、お支払い済みの内容が表示されます。

お支払い済みの内容は以下のとおりです。

納付方法 分割		支払方法 ペイジー			
入試区分	学部/学科・専攻コース	手続き期間	納付額	システム利用手数料	合計
一般選抜1期2科目型	文学部/ 国文学科	2024/01/26~2025/02/14	一次納入金 ¥240,000- 二次納入金 ¥608,010-	一次納入金 ¥900- 二次納入金 ¥900-	¥849,810-

- ⑭画面右上の「マイページ」ボタンをクリックすると、入学時納付金お支払いステータスが「一部入金 完了/残金入金 未完了」から「完了」へ変わり、入金状況が「一部入金」から「残金入金」へ変わります。「完了」および「残金入金」となった時点で、入学時納付金のお支払いは完了しています。

⑭「一部入金」から「残金入金」に変わる。

⑭「一次納入 完了/二次納入 未完了」から「完了」に変わる。



※この時点では入学時納付金の全てを完了したわけではありません。二次納入の入学時納付金締切日までに「WEB登録」「必要書類のダウンロード」を完了してください。